

# Anchor



CF AN6 4360 D – Quadrinhos decorativos bordado livre

Criação: Gisele Pericinotto p/ Coats Corrente  
Execução: Teia Ateliê

|          |                |
|----------|----------------|
| Técnica: | Bordado        |
| Marca:   | Anchor Mouliné |
| Tema:    | Decoração      |

**Tamanho:** Único

**Material:**

Linha **Anchor Mouliné** (meada de 8m) nas cores e quantidades indicadas na chave de sinais.

**Materiais adicionais:**

Agulha **Tapestry Corrente Milward** n.º 22.

1 moldura oval amadeirada, tamanho pequeno;

1 moldura oval amadeirada, tamanho médio.

3 molduras redondas amadeiradas, tamanho médio.

Adesivo **Universal Pegamil**

Tecido de patchwork **Coats Corrente**, em tons de cinza claro  
Papéis vegetal, lápis e carbono para tecido.

[coatscrafts.com.br](http://coatscrafts.com.br)

Make it  
COATS

### Pontos empregados

Ponto atrás, ponto cheio e ponto corrente.

### Execução

Copie o risco no papel vegetal e transfira-o para o tecido, com o carbono.

Inicie o bordado seguindo a chave de cores para a distribuição das cores e dos pontos.

Preencha cada um dos espaços riscados com a técnica e o diagrama correspondente indicado.

Montagem


Encaixe o tecido bordado na moldura e cole com o Adesivo Universal Pegamil para fixá-lo ao suporte.

Ponto atrás c/ 2 fios  Anchor Mouliné  
(utilizar 1 meada de cada cor)


— - 00381    — - 01025

Ponto corrente c/2 fios  Anchor Mouliné  
(utilizar 1 meada de cada cor)

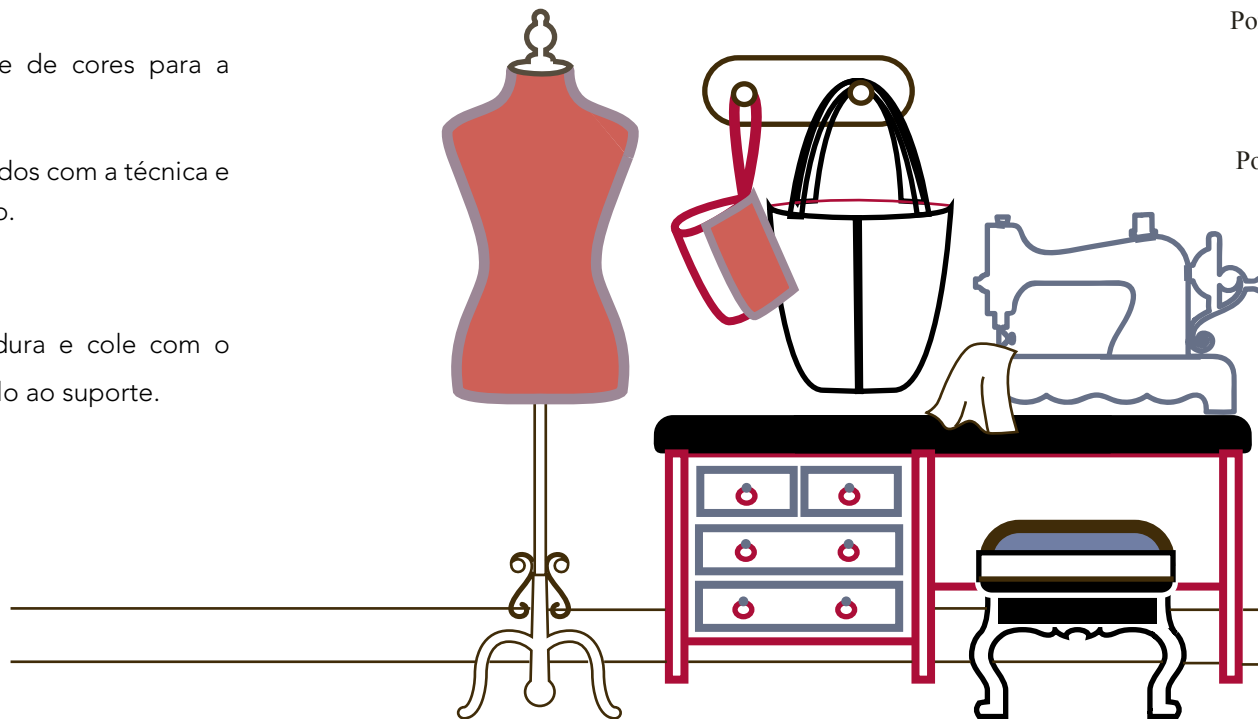
- 00381    — - 01025    — - 00922


Ponto cheio c/ 2 fios  Anchor Moliné  
(utilizar 1 meada)


— - 00922

Ponto matiz c/ 2 fios  Anchor Moliné  
(utilizar 1 meada)

■ -00922






Ponto corrente c/2 fios  Anchor Mouliné  
(utilizar 1 meada)

— - 00381


Ponto atrás c/ 2 fios  Anchor Mouliné  
(utilizar 1 meada de cada cor)

— - 00381 — - 00922




Ponto atrás c/ 2 fios  Anchor Mouliné  
(utilizar 1 meada)

— - 00341

Ponto corrente c/2 fios  Anchor Mouliné  
(utilizar 1 meada)

— - 00341

Ponto cheio c/ 2 fios  Anchor Moliné  
(utilizar 1 meada)

■ - 00341

Lar,  
DOCE  
Lar!

Ponto atrás c/ 2 fios  Anchor Mouliné  
(utilizar 1 meada de cada cor)

— 00381 — 00341

Ponto corrente c/2 fios  Anchor Mouliné  
(utilizar 1 meada de cada cor)

— 00341 — 00922




Ponto atrás c/ 2 fios  Anchor Mouliné  
(utilizar 1 meada de cada cor)

— - 00381    — - 00922

Ponto corrente c/2 fios  Anchor Mouliné  
(utilizar 1 meada de cada cor)

— - 00381    — - 00922

Ponto cheio c/ 2 fios  Anchor Moliné  
(utilizar 1 meada)

— - 00922

