



## CH CSN 3883 L – Gola vermelha (Cisne Moonlight)

Criação – Renata Vegfione para Coats Corrente  
Execução – Zuleica Sani

Técnica:	Tricô
Marca:	Cisne
Tema:	Moda

**Tamanho:** Único

**Material:**

Fio **Cisne Moonlight** (nov. 100 g): 4 nov. na cor 01175 (vermelho);

**Materiais adicionais:**

Ag. para tricô **Corrente Milward** n° 10;

Ag. para costura **Tapestry Corrente Milward** n° 16.

[coatscrafts.com.br](http://coatscrafts.com.br)



**Tensão do ponto:** 10 x 10 cm = 8 p. X 16 carr. (medidos sobre o p. fantasia).

## Abreviaturas e pontos empregados:

p. – ponto(s), ag. – agulha(s), m. – meia, t. – tricô, carr. – carreira(s), rep. – repita, trab. – trabalhe, nov. – novelo(s).

P. duplo – Acompanhe o esquema.

P. fantasia – em um nº par de p.:

1ª e 3ª carr.: em m.;

2ª carr.: \*1 m., 1 p. duplo\*, rep. de \* a \*;

4ª carr.: \*1 p. duplo, 1 m.\*, rep. de \* a \*;

5ª carr.: volte para a 1ª carr..

## Execução

Gola - Na ag. monte 28 p. e trab. em p. fantasia. A 85 cm desde o início, arremate todos os p. de uma só vez.

Montagem e acabamento – Una as laterais formando um tubo (figura A). Faça um não muito apertado (figura B). Una as extremidades do tubo com p. invisíveis (figura C).

### Ponto duplo

Introduzir a agulha direita no meio do ponto abaixo do ponto a ser tricotado e fazer 1 ponto meia

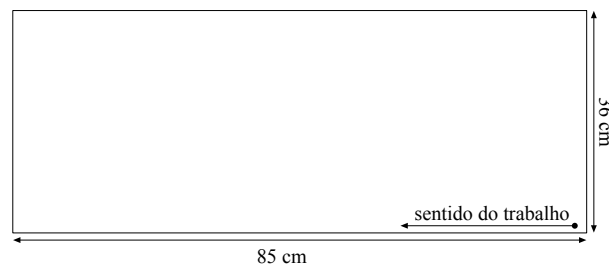
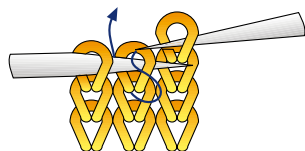


Figura A




Figura B

Figura B

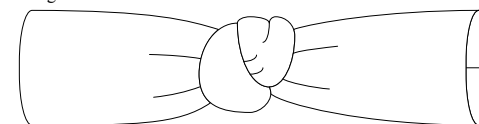


Figura C

