

*Camila*



CH CML 4736 L – Regata roxa (Camila Fashion)

Criação – Renata Vegliane para Coats Corrente

Execução – Eunice Ribas de Souza

Técnica:	Tricô
Marca:	Camila
Tema:	Primavera/Verão

Tamanho: 38

**Material:**

Fio **Camila Fashion** (nov. 500 m); 2 nov. na cor 00104 (roxo);

**Materiais adicionais:**

Ag. para tricô **Corrente Milward** n° 3 e n° 3 ½;

Ag. para costura **Tapestry Corrente Milward** n° 22.

[coatscrafts.com.br](http://coatscrafts.com.br)

Make it  
  
COATS

**Tensão do ponto:** 10 x 10 cm = 25 p. X 26 carr. (medidos sobre o p. m.).

**Abreviaturas e pontos empregados:** p. – ponto(s), ag. – 4 carr. em p. de barra 1/2, mude para as ag. nº 3 e trab. agulha(s), m. – meia, t. – tricô, carr. – carreira(s), rep. – repita, trab. – trabalhe, nov. – novelo(s), j. – junto(s), ag. nº 3 ½ levante 101 p. distribuídos uniformemente ao redor da cava e trab. 4 carr. em p. de barra 1/2. Arremate todos os p. de uma só vez. Trab. a outra cava igual. Una o ombro restante e as laterais, frente e costas.

P. fantasia – Acompanhe o respectivo diagrama.





### Execução:

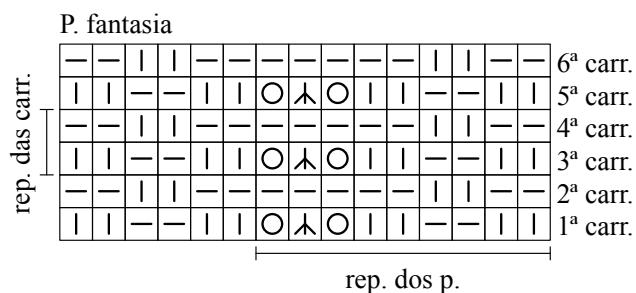
• **Costas** – Na ag. nº 3 ½ monte 107 p., trab. 10 carr. em p. de barra 1/2. Continue em p. fantasia arrematando nos 2 lados a cada 12 carr., para a modelagem, 4 vezes 1 p., trab. 16 carr. e aumente nos 2 lados a cada 12 carr. 4 vezes 1 p.. A 40 cm desde o início, arremate nos 2 lados a cada 2 carr., para a formação das cavas, 1 vez 3 p., 1 vez 2 p., 1 vez 1 p.. A 12 cm desde o início das cavas, arremate os 33 p. centrais para a formação do decote e continue cada lado separadamente arrematando na beirada do decote a cada 2 carr. 3 vezes 3 p.. A 20 cm desde o início das cavas, arremate todos os p. de uma só vez. Trab. o outro lado igual.

• **Frente** – Trab. igual as costas.

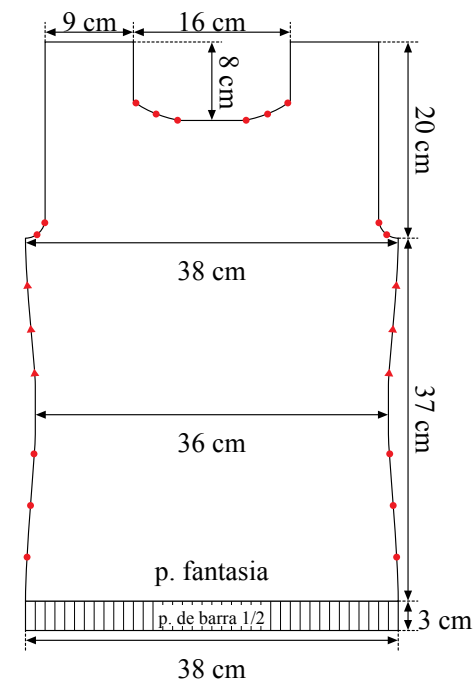
• **Montagem e acabamento** – Una um dos ombros, frente e costas. Na ag. nº 3 ½ levante 155 p. distribuídos uniformemente ao redor do decote e trab. mais 4 carr.. Arremate todos os p. de uma só vez. Na ag. nº 3 ½ levante 101 p. distribuídos uniformemente ao redor da cava e trab. 4 carr. em p. de barra 1/2. Arremate todos os p. de uma só vez. Trab. a outra cava igual. Una o ombro restante e as laterais, frente e costas.

### Legenda

-  t.
-  m.
-  laç.
-  3 p. j. em m.



### FRENTE E COSTAS



- ▲ - aumento
- - diminuição