



CH CML 5550 L - Blusa azul (Camila Fashion)

Criação - Renata Veghione para Coats Corrente
Execução - Ivana Fiorotti

Técnica:	Tricô
Marca:	Cisne
Tema:	Moda

Tamanho: 38

Material:

Fio **Camila Fashion** (nov. 500 m); 3 nov. na cor: 00139 (azul royal);

Materiais adicionais:

Ag. para tricô **Corrente Milward** n° 003;

Ag. para costura **Tapestry Corrente Milward** n° 122.

coatscrafts.com.br



Tensão do ponto: 10 x 10 cm = 21 p. X 33 carr. (medidos sobre o p. fantasia).

Abreviaturas e pontos empregados:

p. – ponto(s), ag. – agulha(s), m. – meia, t. – tricô, carr. – carreira(s), trab. – trabalhe, nov. – novelo(s), j. – junto(s), laç. – laçada, p. de barra 1/1 – 1 m., 1 t., p. m. – direito em m., avesso em t., mate duplo – tire 1 p. sem fazer em m., 2 p. j. em m., derrube o p. sem fazer sobre os 2 p. j.

P. fantasia – N° de p. múltiplo de 12 + 3 p.. Acompanhar o respectivo diagrama.

Execução

Costas – Na ag. monte 130 p. e trab. em p. de barra 1/1. A 5 cm desde o início, arremate 43 p. distribuídos uniformemente no decorrer da próxima carr. e continue o trabalho em p. fantasia arrematando nos 2 lados a cada 14 carr., para a modelagem, 5 vezes 1 p.. A 31 cm desde o início, aumente nos 2 lados a cada 18 carr. 2 vezes 1 p.. A 49 cm desde o início, arremate nos 2 lados a cada 2 carr., para a formação das cavas, 1 vez 4 p., 1 vez 3 p., 1 vez 2 p.. A 20 cm desde o início das cavas, arremate todos os p. de uma só vez.






Frente – Trab. igual as costas. A 8 cm desde o início das cavas, arremate os 9 p. centrais para a formação do decote e continue cada lado separadamente arrematando na beirada do decote a cada 2 carr. 2 vezes 6 p.. A 20 cm desde o início das cavas, arremate todos os p. de uma só vez. Trab. o outro lado igual.

Mangas – Na ag. monte 51 p. e trab. em p. de barra 1/1. A 5 cm desde o início, continue o trabalho em p. fantasia aumentando nos 2 lados a cada 18 carr. 7 vezes 1 p.. A 48 cm desde o início, para a formação do arredondado da cava, arremate nos 2 lados a cada 2 carr. 1 vez 4 p., 1 vez 3 p., 1 vez 2 p., a cada 4 carr. 6 vezes 1 p., a cada 2 carr. 2 vezes 5 p.. Arremate todos os p. de uma só vez. Trab. a outra manga igual.

Montagem e acabamento:

Una um dos ombros e as laterais, frente e costas. Na ag. levante 110 p. distribuídos uniformemente ao redor do decote e trab. em p. de barra 1/1. A 4 cm desde o início, arremate todos os p. de uma só vez. Una o ombro restante até o final do acabamento do decote. Feche as mangas e pregue-as ao redor das cavas.

Legenda

-  t.
-  m.
-  2 p. j. em m.
-  laç.
-  mate duplo

Nota: avesso em t.

